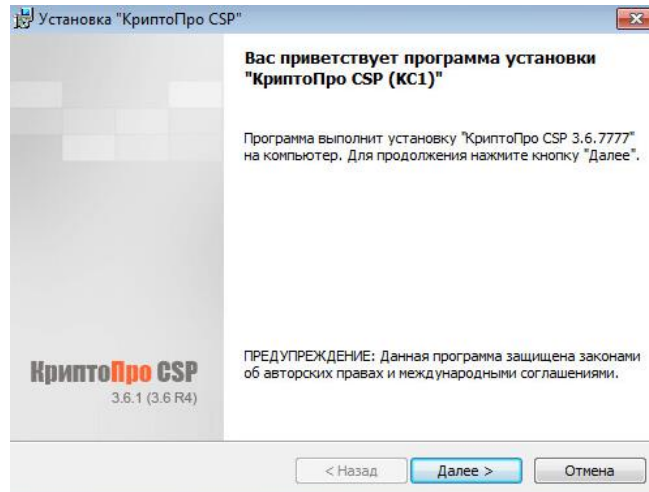
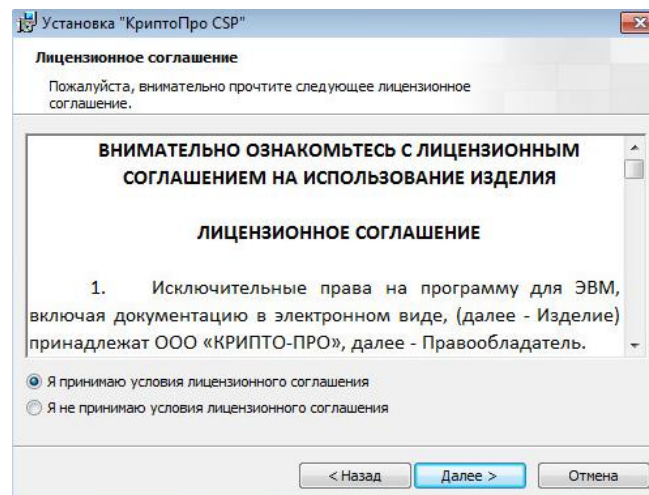


Установка Крипто-Про CSP 4.0

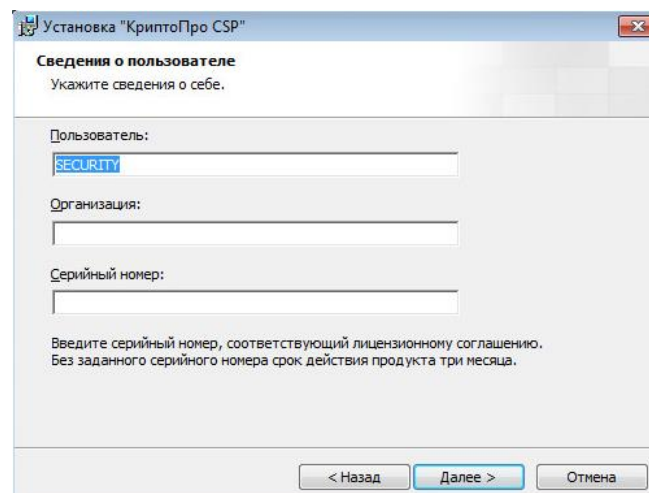
Для установки Крипто-Про CSP необходимо запустить файл установки «cspsetup» или «cspsetup.exe».



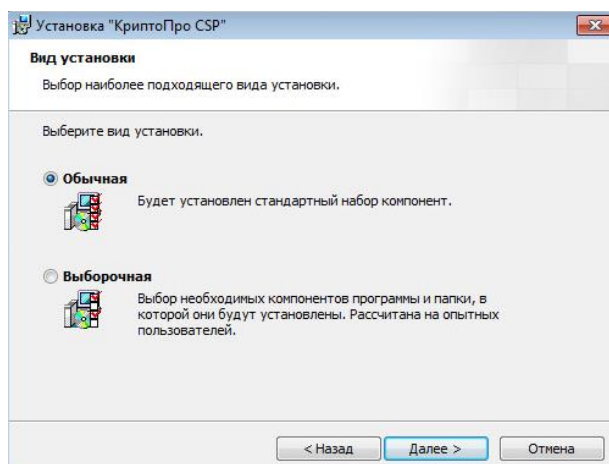
В открывшемся окне жмём кнопку «Далее».



Устанавливаем точку на пункте «Я принимаю условия лицензионного соглашения» и жмём кнопку «Далее».



Заполняем поля. Поле серийный номер заполняется данными из документов выданных при покупке лицензии на Кripto-Про.



Указываем вид установки «Обычная» и жмём кнопку «Далее». Затем жмём кнопку «Установить». Затем кнопку «Готово» в конце установки. Перезагружаем компьютер по необходимости.